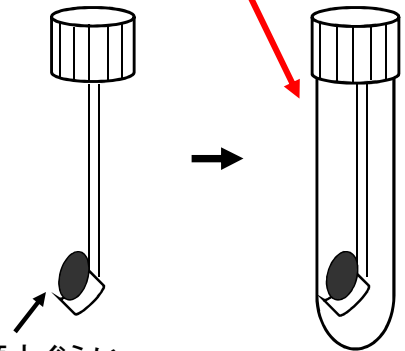


ノロウイルス検体の採取・発送手順

〈 便採取説明 〉

- 1) ノロウイルス専用容器の確認をして下さい。
※保存液の入っていない容器
 腸内細菌検査の容器(液入)を使用されると検査はできません。
- 2) キャップを回し抜いて下さい。(採取棒と容器にわかれます)
- 3) 排便後、スプーン付きキャップで便を小指頭大ぐらい採取します。
- 4) そのまま容器に入れ、キャップを回しきつく閉めて下さい。
- 5) 必ず提出用袋に装着された氏名シールを検体に貼り付けて下さい。
※企業名・事業所名・氏名等の記入・確認をして下さい。
- 6) 持ち運びの際は検体提出用袋に入れて下さい。
- 7) 保管される場合はビニール袋等に入れ冷蔵保管して下さい。

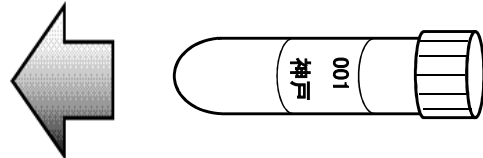
二次感染防止のために、
キャップをきつく閉めて下さい。



小指頭大ぐらい

〈 検体発送説明 〉

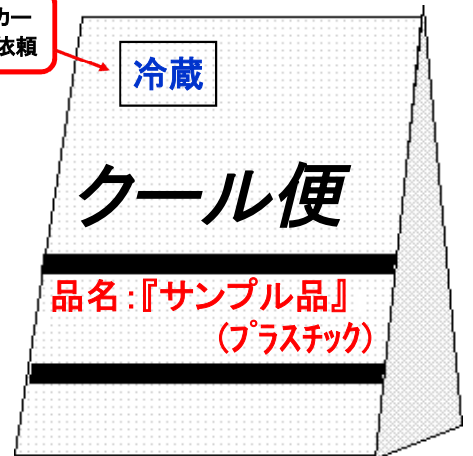
提出用袋	ノロウイルス検査用	(採取後要冷蔵)
〈検査材料〉 便		
企業名	採取日(月日)	下のシールを容器に貼って付けてから袋に入れて下さい。
株式会社 ○○○店	農産	
氏名	コード	氏名
00001 000001		神戸 太郎
1 神戸 太郎	様	採取方法及び注意事項は裏面をご覧ください。
株式会社 日本食品エコロジー研究所		



- ① 採便後、検査容器を提出用袋に入れシール部分をはがし、確実に封をして下さい。

提出用袋	ノロウイルス検査用	(採取後要冷蔵)
〈検査材料〉 便		
企業名	採取日(月日)	下のシールを容器に貼って付けてから袋に入れて下さい。
株式会社 ○○○店	農産	
氏名	コード	氏名
00001 000001		神戸 太郎
1 神戸 太郎	様	採取方法及び注意事項は裏面をご覧ください。
株式会社 日本食品エコロジー研究所		

【冷蔵】ステッカー貼付を業者へ依頼



- ② 提出された検体をまとめて配送業者に手渡して下さい。

検体送付先は下記通常検便と同様です。

〒651-0082
 兵庫県神戸市中央区小野浜町1番9号
 株式会社 日本食品エコロジー研究所 宛

注意！！

- ※ ノロウイルス検査用の検体は、必ずクール便(冷蔵)にて送付下さい。
 (宅配業者にクール便と伝え、冷蔵ステッカーの貼付を業者へ依頼して下さい。)
- ※ 提出時、『品名』欄に検便・ノロウイルスと記入されますと受取拒否される場合がありますので、『サンプル品プラスチック』等とご記入ください。