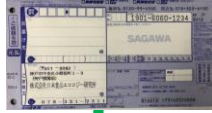


環境中の新型コロナウイルス拭き取り検査 送付キットのご案内

(弊社が用意したもの)

- ・ 搬送用BOX (オレンジ色)
- ・ 依頼書1枚
- ・ 検査用キット (拭き用綿棒+回収用チューブ 各10本)
- ・ 返信用伝票 (元払い) 1枚
- ・ 保冷剤
- ・ 送付キットのご案内 1枚



(拭き取る前に、お客様にてご準備いただくもの)


- ・ 手袋 (拭き取りは手袋の着用を推奨します)
- ・ 拭く場所 (10ヶ所) を依頼書へご記載ください
- ・ 依頼書と同じ番号を、回収チューブに書いてください
- ・ お手数ですが、保冷剤を冷凍して同梱ください

**ご送付前に、依頼書の F A X かメールを
お願いいたします**

(FAX (078) 321 - 3066)


(E-mail : shok-bac@jife.co.jp)

■ 採取方法




綿棒の頭側を持ち、袋を半分外す。


綿棒の頭を素手で直接触れないよう注意。



綿棒の柄の部分に持ち替え、頭側の袋を外す。




綿棒の頭で検査面の全面を満遍なく拭く。




綿棒を裏返して、再度、検査面の全面を拭く。

(③④合計2回拭く)



回収用チューブの栓を開け、綿棒の頭がチューブの底になるように挿入。

※入れる時、綿棒がチューブ内壁に触れないように注意。



しっかり栓を閉める。


綿棒の頭がチューブの底に向いているか確認。

【注】回収用チューブは、チューブ立てに立てて、チャック袋を2重にして、返送ください。



検体送付先

〒651-0082
兵庫県神戸市中央区小野浜町1番9号
株式会社 日本食品エコロジー研究所 宛



2020.8.3.02