

## 定期的にノロウイルス検査を実施しましょう！

### 【ノロウイルス】

- ・感染力が強く少量でも感染
- ・潜伏期間：24～48時間（1～2日）
- ・主症状：吐き気、嘔吐、下痢等（腹痛、頭痛、発熱等を伴うこともある）  
ウイルスは長く排出されるので二次感染に注意
- ・感染経路：二枚貝の生食等、感染者の糞便、嘔吐物等により感染  
特に「不顕性感染者（健康保菌者）※」による感染に注意！！
- ・予防方法：十分な加熱、手洗いの徹底、次亜塩素酸ナトリウムによる消毒




図1. ノロウイルスの電子顕微鏡像  
(埼玉県衛生研究所篠原先生撮影)

食品を取り扱う職場等では、症状の有無に関わらず入念な手洗いや施設の衛生管理が求められます！

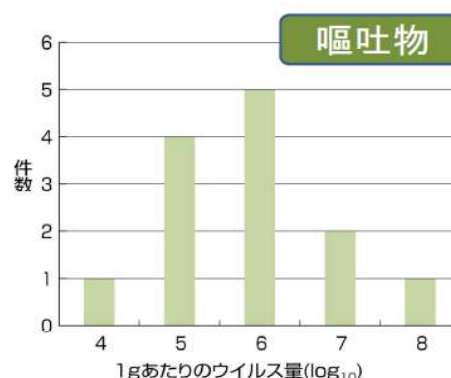
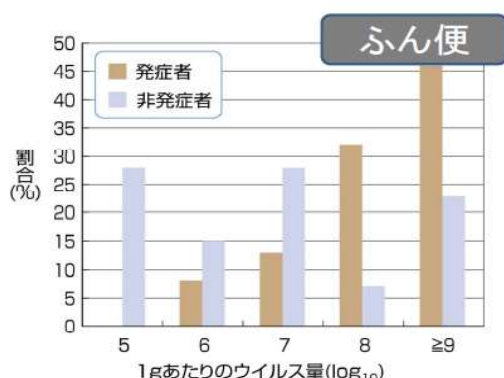
### 【※不顕性感染（健康保菌）とは!?】

ノロウイルスに感染したにも関わらず下痢などの症状がない感染のこと。

（感染症状がなくても糞便中にはウイルス粒子を排出します！！）



ノロウイルスを保有していないか定期的に検査をして確認しましょう！



$9 \log_{10} = 10^9$   
= 1,000,000,000  
(10億個)

### 【ノロウイルス検査案内（検便）】

検査方法	リアルタイム RT-PCR法
検査納期	1～2営業日（検体受付後） （当日報告等については、お問い合わせください。）
報告表記	ウイルス量のコピー数を記号表記（-, 1+, 2+, 3+） GIあるいはGIIの型別報告（例えば：「GI(-), GII(3+)」）
保管・運搬	冷凍または冷蔵にて保管してください ・ クール便にてお送りください
検査料金	下記までお問い合わせください。

陽性者の出勤管理にご活用ください！

### 株式会社日本食品エコロジー研究所

〒651-0082 神戸市中央区小野浜町1番9号  
TEL. (078) 321 - 2311 FAX. (078) 321 - 3066

E-mail : jife-inq@hugp.com  
URL : https://jife.co.jp

ホームページからのお問い合わせも受け付けております。

